

II. Información presupuestaria


- a) Estado analítico de ingresos, del que se derivará la presentación en clasificación económica, incluyendo los ingresos excedentes generados del 01 de enero al 31 de diciembre de 2022;
- b) Estado analítico de ingresos, del que se derivará la presentación en clasificación por fuentes de financiamiento, incluyendo los ingresos excedentes generados del 01 de enero al 31 de diciembre de 2022;
- c) Estado analítico de ingresos, del que se derivará la presentación en clasificación por rubros de ingresos, incluyendo los ingresos excedentes generados del 01 de enero al 31 de diciembre de 2022;
- d) Estado analítico del ejercicio del presupuesto de egresos del 01 de enero al 31 de diciembre de 2022, por clasificación administrativa;
- e) Estado analítico del ejercicio del presupuesto de egresos del 01 de enero al 31 de diciembre de 2022, por clasificación económica;
- f) Estado analítico del ejercicio del presupuesto de egresos del 01 de enero al 31 de diciembre de 2022, por clasificación por objeto del gasto; y
- g) Estado analítico del ejercicio del presupuesto de egresos del 01 de enero al 31 de diciembre de 2022, por clasificación funcional.

SISTEMA MUNICIPAL DE AGUAS Y SANEAMIENTO DE TORREO COAHUILA

Estado Analítico de Ingresos

Del 01 de enero al 31 de diciembre de 2022

Clasificación Económica	Ingreso					Diferencia (6= 5 - 1)
	Estimado	Ampliaciones y Reducciones	Modificado	Devengado	Recaudado	
	1	2	(3= 1 + 2)	4	5	
Ingresos Corrientes	852,000,000.00	59,989,140.63	911,989,140.63	911,989,140.63	911,989,140.63	59,989,140.63
Total	852,000,000.00	59,989,140.63	911,989,140.63	911,989,140.63	911,989,140.63	59,989,140.63
				Ingresos excedentes		


 LIC. EDUARDO TERRAZAS RAMOS
 ENCARGADO DEL DESPACHO DE LA GERENCIA GENERAL



 C.P. JESUS ANDRES PEREZ SILVA
 ENCARGADO DEL DESPACHO DE FINANZAS

SISTEMA MUNICIPAL DE AGUAS Y SANEAMIENTO DE TORREON COAHUILA

Estado Analítico de Ingresos

Del 01 de enero al 31 de diciembre de 2022

Estado Analítico de Ingresos Por Fuente de Financiamiento	Ingreso					Diferencia (6= 5 - 1)
	Estimado	Ampliaciones y Reducciones	Modificado	Devengado	Recaudado	
	1	2	(3= 1 + 2)	4	5	
Ingresos del Poder Ejecutivo Federal o Estatal y de los Municipios	0.00	0.00	0.00	0.00	0.00	0.00
Impuestos	0.00	0.00	0.00	0.00	0.00	0.00
Cuotas y Aportaciones de Seguridad Social	0.00	0.00	0.00	0.00	0.00	0.00
Contribuciones de Mejoras	0.00	0.00	0.00	0.00	0.00	0.00
Derechos	0.00	0.00	0.00	0.00	0.00	0.00
Productos	0.00	0.00	0.00	0.00	0.00	0.00
Aprovechamientos	0.00	0.00	0.00	0.00	0.00	0.00
Participaciones, Aportaciones, Convenios, Incentivos Derivados de la Colaboración Fiscal y Fondos Distintos de Aportaciones	0.00	0.00	0.00	0.00	0.00	0.00
Transferencias, Asignaciones, Subsidios y Subvenciones, y Pensiones y Jubilaciones	0.00	0.00	0.00	0.00	0.00	0.00
Ingresos de los Entes Públicos de los Poderes Legislativo y Judicial, de los Órganos Autónomos y del Sector Paraestatal o Paramunicipal, así como de las Empresas Productivas del Estado	852,000,000.00	59,989,140.63	911,989,140.63	911,989,140.63	911,989,140.63	59,989,140.63
Cuotas y Aportaciones de Seguridad Social	0.00	0.00	0.00	0.00	0.00	0.00
Productos	0.00	0.00	0.00	0.00	0.00	0.00
Ingresos por Venta de Bienes, Prestación de Servicios y Otros Ingresos	852,000,000.00	59,989,140.63	911,989,140.63	911,989,140.63	911,989,140.63	59,989,140.63
Transferencias, Asignaciones, Subsidios y Subvenciones, y Pensiones y Jubilaciones	0.00	0.00	0.00	0.00	0.00	0.00
Ingresos Derivados de Financiamientos	0.00	0.00	0.00	0.00	0.00	0.00
Ingresos Derivados de Financiamientos	0.00	0.00	0.00	0.00	0.00	0.00
Total	852,000,000.00	59,989,140.63	911,989,140.63	911,989,140.63	911,989,140.63	59,989,140.63
				Ingresos excedentes		59,989,140.63


 LIC. EDUARDO TERRAZAS RAMOS
 ENCARGADO DEL DESPACHO DE LA GERENCIA GENERAL


 C.P. JESUS ANDRES PEREZ SILVA
 ENCARGADO DEL DESPACHO DE FINANZAS


SISTEMA MUNICIPAL DE AGUAS Y SANEAMIENTO DE TORREON COAHUILA

Estado Analítico de Ingresos

Del 01 de enero al 31 de diciembre de 2022

Rubro de Ingresos	Ingreso					Diferencia
	Estimado	Ampliaciones y Reducciones	Modificado	Devengado	Recaudado	
	1	2	(3= 1 + 2)	4	5	
Impuestos	0.00	0.00	0.00	0.00	0.00	0.00
Cuotas y Aportaciones de Seguridad Social	0.00	0.00	0.00	0.00	0.00	0.00
Contribuciones de Mejoras	0.00	0.00	0.00	0.00	0.00	0.00
Derechos	0.00	0.00	0.00	0.00	0.00	0.00
Productos	0.00	0.00	0.00	0.00	0.00	0.00
Aprovechamientos	0.00	0.00	0.00	0.00	0.00	0.00
Ingresos por Venta de Bienes, Prestación de Servicios y Otros Ingresos	852,000,000.00	59,989,140.63	911,989,140.63	911,989,140.63	911,989,140.63	59,989,140.63
Participaciones, Aportaciones, Convenios, Incentivos Derivados de la Colaboración Fiscal y Fondos Distintos de Aportaciones	0.00	0.00	0.00	0.00	0.00	0.00
Transferencias, Asignaciones, Subsidios y Subvenciones, y Pensiones y Jubilaciones	0.00	0.00	0.00	0.00	0.00	0.00
Ingresos Derivados de Financiamientos	0.00	0.00	0.00	0.00	0.00	0.00
Total	852,000,000.00	59,989,140.63	911,989,140.63	911,989,140.63	911,989,140.63	59,989,140.63
				Ingresos excedentes		59,989,140.63


 LIC. EDUARDO TERRAZAS RAMOS
 ENCARGADO DEL DESPACHO DE LA GERENCIA GENERAL


 C.P. JESUS ANDRES PEREZ SILVA
 ENCARGADO DEL DESPACHO DE FINANZAS

SISTEMA MUNICIPAL DE AGUAS Y SANEAMIENTO DE TORREÓN COAHUILA
Estado Analítico del Ejercicio del Presupuesto de Egresos
Clasificación Administrativa
Del 01 de enero al 31 de diciembre de 2022


Concepto	Egresos					Subejercicio
	Aprobado	Ampliaciones/ (Reducciones)	Modificado	Devengado	Pagado	
	1	2	3 = (1 + 2)	4	5	
GERENCIA TECNICA	515,231,721.67	93,678,143.75	608,909,865.42	599,617,393.96	599,617,393.96	9,292,471.46
GERENCIA DE SANEAMIENTO	6,779,974.36	9,369,800.22	16,149,774.58	16,149,774.58	16,149,774.58	0.00
GERENCIA GENERAL	7,934,208.96	1,092,779.16	9,026,988.12	9,026,988.12	9,026,988.12	0.00
GERENCIA FINANCIERA	47,107,556.40	-31,686,441.90	15,421,114.50	15,143,270.75	15,143,270.75	277,843.75
GERENCIA COMERCIAL	116,115,876.57	-3,911,943.16	112,203,933.41	112,195,976.67	112,195,976.67	7,956.74
GERENCIA DE SERVICIOS ADMINISTRATIVOS	112,755,235.59	-56,905,275.57	55,849,960.02	55,849,960.02	55,849,960.02	0.00
GERENCIA DE SISTEMA	4,238,499.99	1,532,126.27	5,770,626.26	5,770,626.26	5,770,626.26	0.00
PLANEACION Y DESARROLLO	1,590,000.00	-56,142.70	1,533,857.30	1,533,857.30	1,533,857.30	0.00
CONTRALORIA	8,314,194.95	4,477,187.84	12,791,382.79	12,759,395.87	12,759,395.87	31,986.92
GERENCIA DE RECURSOS HUMANOS	24,684,731.51	5,545,950.27	30,230,681.78	30,230,681.78	30,230,681.78	0.00
PLANTA TRATADORA	7,248,000.00	19,835,810.82	27,083,810.82	27,083,810.82	27,083,810.82	0.00
Total del Gasto	852,000,000.00	42,971,995.00	894,971,995.00	885,361,736.13	885,361,736.13	9,610,258.87

Gobierno (Federal/Estatal/Municipal) de _____
Estado Analítico del Ejercicio del Presupuesto de Egresos
Clasificación Administrativa
Del 01 de enero al 31 de diciembre de 2022

Concepto	Egresos					Subejercicio
	Aprobado	Ampliaciones/ (Reducciones)	Modificado	Devengado	Pagado	
	1	2	3 = (1 + 2)	4	5	
Poder Ejecutivo	0.00	0.00	0.00	0.00	0.00	0.00
Poder Legislativo	0.00	0.00	0.00	0.00	0.00	0.00
Poder Judicial	0.00	0.00	0.00	0.00	0.00	0.00
Órganos Autónomos	0.00	0.00	0.00	0.00	0.00	0.00
Total del Gasto	0.00	0.00	0.00	0.00	0.00	0.00

Sector Paraestatal del Gobierno (Federal/Estatal/Municipal) de _____
Estado Analítico del Ejercicio del Presupuesto de Egresos
Clasificación Administrativa
Del 01 de enero al 31 de diciembre de 2022


Concepto	Egresos					Subejercicio
	Aprobado	Ampliaciones/ (Reducciones)	Modificado	Devengado	Pagado	
	1	2	3 = (1 + 2)	4	5	
Entidades Paraestatales y Fideicomisos No Empresariales y No Financieros	0.00	0.00	0.00	0.00	0.00	0.00
Instituciones Públicas de la Seguridad Social	0.00	0.00	0.00	0.00	0.00	0.00
Entidades Paraestatales Empresariales No Financieras con Participación Estatal Mayoritaria	0.00	0.00	0.00	0.00	0.00	0.00
Fideicomisos Empresariales No Financieros con Participación Estatal Mayoritaria	0.00	0.00	0.00	0.00	0.00	0.00
Entidades Paraestatales Empresariales Financieras Monetarias con Participación Estatal Mayoritaria	0.00	0.00	0.00	0.00	0.00	0.00
Entidades Paraestatales Empresariales Financieras No Monetarias con Participación Estatal Mayoritaria	0.00	0.00	0.00	0.00	0.00	0.00
Fideicomisos Financieros Públicos con Participación Estatal Mayoritaria	0.00	0.00	0.00	0.00	0.00	0.00
Total del Gasto	0.00	0.00	0.00	0.00	0.00	0.00


 LIC. EDUARDO TERRAZAS RAMOS
 ENCARGADO DEL DESPACHO DE LA GERENCIA GENERAL


 C.P. JESUS ANDRES PEREZ SILVA
 ENCARGADO DEL DESPACHO DE FINANZAS

SISTEMA MUNICIPAL DE AGUAS Y SANEAMIENTO DE TORREON COAHUILA
Estado Analítico del Ejercicio del Presupuesto de Egresos
Clasificación Económica (por Tipo de Gasto)
Del 01 de enero al 31 de diciembre de 2022

Concepto	Egresos					Subejercicio 6 = (3 - 4)
	Aprobado	Ampliaciones/ (Reducciones)	Modificado	Devengado	Pagado	
	1	2	3 = (1 + 2)	4	5	
Gasto Corriente	695,052,880.10	26,500,425.62	721,553,305.72	721,511,019.76	721,511,019.76	42,285.96
Gasto de Capital	70,021,629.05	32,067,061.69	102,088,690.74	92,798,561.58	92,798,561.58	9,290,129.16
Amortización de la Deuda y Disminución de Pasivos	20,625,000.00	-20,347,156.25	277,843.75	0.00	0.00	277,843.75
Pensiones y Jubilaciones	66,300,490.85	4,751,663.94	71,052,154.79	71,052,154.79	71,052,154.79	0.00
Participaciones	0.00	0.00	0.00	0.00	0.00	0.00
Total del Gasto	852,000,000.00	42,971,995.00	894,971,995.00	885,361,736.13	885,361,736.13	9,610,258.87


 LIC. EDUARDO TERRAZAS RAMOS
 ENCARGADO DEL DESPACHO DE LA GERENCIA GENERAL


 C.P. JESUS ANDRES PEREZ SILVA
 ENCARGADO DEL DESPACHO DE FINANZAS

SISTEMA MUNICIPAL DE AGUAS Y SANEAMIENTO DE TORREON COAHUILA

Estado Analítico del Ejercicio del Presupuesto de Egresos

Clasificación por Objeto del Gasto (Capítulo y Concepto)

Del 01 de enero al 31 de diciembre de 2022

Concepto	Egresos					Subejercicio
	Aprobado	Ampliaciones/ (Reducciones)	Modificado	Devengado	Pagado	
	1	2	3=(1+2)	4	5	
					6=(3-4)	
Servicios Personales	280,315,349.75	13,946,254.96	294,261,604.71	294,219,319.75	294,219,319.75	42,284.96
Remuneraciones al Personal de Carácter Permanente	127,206,568.41	21,900,396.99	149,106,965.40	149,094,389.40	149,094,389.40	12,576.00
Remuneraciones al Personal de Carácter Transitorio	13,969,059.80	-2,818,045.24	11,151,014.56	11,148,970.34	11,148,970.34	2,044.22
Remuneraciones Adicionales y Especiales	51,127,067.70	-435,876.52	50,691,191.18	50,665,867.74	50,665,867.74	25,323.44
Seguridad Social	45,706,042.62	-8,199,950.22	37,506,092.40	37,506,092.40	37,506,092.40	0.00
Otras Prestaciones Sociales y Económicas	38,955,264.97	3,315,419.57	42,270,684.54	42,268,343.24	42,268,343.24	2,341.30
Previsiones	0.00	0.00	0.00	0.00	0.00	0.00
Pago de Estímulos a Servidores Públicos	3,351,346.25	184,310.38	3,535,656.63	3,535,656.63	3,535,656.63	0.00
Materiales y Suministros	59,135,588.71	-22,825,809.71	36,309,779.00	36,309,779.00	36,309,779.00	0.00
Materiales de Administración, Emisión de Documentos y Artículos Oficiales	3,616,104.61	-992,328.21	2,623,776.40	2,623,776.40	2,623,776.40	0.00
Alimentos y Utensilios	63,100.18	24,824.29	87,924.47	87,924.47	87,924.47	0.00
Materias Primas y Materiales de Producción y Comercialización	15,661,500.00	-15,651,541.36	9,958.64	9,958.64	9,958.64	0.00
Materiales y Artículos de Construcción y de Reparación	14,512,414.59	-4,921,342.37	9,591,072.22	9,591,072.22	9,591,072.22	0.00
Productos Químicos, Farmacéuticos y de Laboratorio	7,557,990.16	-608,023.85	6,949,966.31	6,949,966.31	6,949,966.31	0.00
Combustibles, Lubrificantes y Aditivos	11,485,100.00	312,245.62	11,797,345.62	11,797,345.62	11,797,345.62	0.00
Vestuario, Blancos, Prendas de Protección y Artículos Deportivos	5,405,034.81	-1,089,928.10	4,315,106.71	4,315,106.71	4,315,106.71	0.00
Materiales y Suministros Para Seguridad	25,267.22	-25,267.22	0.00	0.00	0.00	0.00
Herramientas, Refacciones y Accesorios Menores	809,077.14	125,551.49	934,628.63	934,628.63	934,628.63	0.00
Servicios Generales	349,874,945.89	36,055,569.17	385,930,515.06	385,930,514.06	385,930,514.06	1.00
Servicios Básicos	210,663,822.96	22,318,557.85	232,982,380.81	232,982,379.81	232,982,379.81	1.00
Servicios de Arrendamiento	18,536,272.58	-10,571,689.31	7,964,583.27	7,964,583.27	7,964,583.27	0.00
Servicios Profesionales, Científicos, Técnicos y Otros Servicios	6,292,865.00	2,830,852.78	9,123,717.78	9,123,717.78	9,123,717.78	0.00
Servicios Financieros, Bancarios y Comerciales	9,119,446.04	-2,878,868.47	6,240,577.57	6,240,577.57	6,240,577.57	0.00
Servicios de Instalación, Reparación, Mantenimiento y Conservación	58,387,343.23	20,813,336.76	79,200,679.99	79,200,679.99	79,200,679.99	0.00
Servicios de Comunicación Social y Publicidad.	1,044,100.00	3,780,941.20	4,825,041.20	4,825,041.20	4,825,041.20	0.00
Servicios de Traslado y Viáticos	142,401.37	-76,976.63	65,424.74	65,424.74	65,424.74	0.00
Servicios Oficiales	17,718.38	71,694.23	89,412.61	89,412.61	89,412.61	0.00
Otros Servicios Generales	45,670,976.33	-232,279.24	45,438,697.09	45,438,697.09	45,438,697.09	0.00
Transferencias, Asignaciones, Subsidios y Otras Ayudas	72,947,828.32	3,156,913.62	76,104,741.94	76,104,741.94	76,104,741.94	0.00
Transferencias Internas y Asignaciones al Sector Público	0.00	0.00	0.00	0.00	0.00	0.00
Transferencias al Resto del Sector Público	0.00	0.00	0.00	0.00	0.00	0.00
Subsidios y Subvenciones	15,273,475.95	-10,428.33	15,263,047.62	15,263,047.62	15,263,047.62	0.00
Ayudas Sociales	6,647,337.47	-1,594,750.32	5,052,587.15	5,052,587.15	5,052,587.15	0.00
Pensiones y Jubilaciones	51,027,014.90	4,762,092.27	55,789,107.17	55,789,107.17	55,789,107.17	0.00
Transferencias a Fideicomisos, Mandatos y Otros Análogos	0.00	0.00	0.00	0.00	0.00	0.00
Transferencias a la Seguridad Social	0.00	0.00	0.00	0.00	0.00	0.00
Donativos	0.00	0.00	0.00	0.00	0.00	0.00
Transferencias al Exterior	0.00	0.00	0.00	0.00	0.00	0.00
Bienes Muebles, Inmuebles e Intangibles	5,154,882.38	-2,652,245.85	2,502,636.53	2,502,636.53	2,502,636.53	0.00
Mobiliario y Equipo de Administración	1,325,016.96	-988,914.16	336,102.80	336,102.80	336,102.80	0.00
Mobiliario y Equipo Educativo y Recreativo	0.00	0.00	0.00	0.00	0.00	0.00
Equipo e Instrumental Médico y de Laboratorio	138,190.82	-138,190.82	0.00	0.00	0.00	0.00
Vehículos y Equipo de Transporte	655,019.72	-655,019.72	0.00	0.00	0.00	0.00
Equipo de Defensa y Seguridad	0.00	0.00	0.00	0.00	0.00	0.00
Maquinaria, Otros Equipos y Herramientas	3,002,450.16	-2,160,046.43	842,403.73	842,403.73	842,403.73	0.00
Activos Biológicos	0.00	0.00	0.00	0.00	0.00	0.00
Bienes Inmuebles	0.00	0.00	0.00	0.00	0.00	0.00
Activos Intangibles	34,204.72	1,289,925.28	1,324,130.00	1,324,130.00	1,324,130.00	0.00
Inversión Pública	63,946,404.95	35,638,469.06	99,584,874.01	90,294,744.85	90,294,744.85	9,290,129.16
Obra Pública en Bienes de Dominio Público	63,946,404.95	-14,738,071.89	49,210,333.06	39,920,203.90	39,920,203.90	9,290,129.16
Obra Pública en Bienes Propios	0.00	50,374,540.95	50,374,540.95	50,374,540.95	50,374,540.95	0.00
Proyectos Productivos y Acciones de Fomento	0.00	0.00	0.00	0.00	0.00	0.00
Inversiones Financieras y Otras Provisiones	0.00	0.00	0.00	0.00	0.00	0.00
Inversiones Para el Fomento de Actividades Productivas.	0.00	0.00	0.00	0.00	0.00	0.00
Acciones y Participaciones de Capital	0.00	0.00	0.00	0.00	0.00	0.00
Compra de Títulos y Valores	0.00	0.00	0.00	0.00	0.00	0.00
Concesión de Préstamos	0.00	0.00	0.00	0.00	0.00	0.00
Inversiones en Fideicomisos, Mandatos y Otros Análogos	0.00	0.00	0.00	0.00	0.00	0.00
Otras Inversiones Financieras	0.00	0.00	0.00	0.00	0.00	0.00
Provisiones para Contingencias y Otras Erogaciones Especiales	0.00	0.00	0.00	0.00	0.00	0.00
Participaciones y Aportaciones	0.00	0.00	0.00	0.00	0.00	0.00
Participaciones	0.00	0.00	0.00	0.00	0.00	0.00
Aportaciones	0.00	0.00	0.00	0.00	0.00	0.00
Convenios	0.00	0.00	0.00	0.00	0.00	0.00
Deuda Pública	20,625,000.00	-20,347,156.25	277,843.75	0.00	0.00	277,843.75
Amortización de la Deuda Pública	0.00	0.00	0.00	0.00	0.00	0.00
Intereses de la Deuda Pública	0.00	0.00	0.00	0.00	0.00	0.00
Comisiones de la Deuda Pública	0.00	0.00	0.00	0.00	0.00	0.00
Gastos de la Deuda Pública	0.00	0.00	0.00	0.00	0.00	0.00
Costo por Coberturas	0.00	0.00	0.00	0.00	0.00	0.00
Apoyos Financieros	0.00	0.00	0.00	0.00	0.00	0.00
Adeudos de Ejercicios Fiscales Anteriores (Adefas)	20,625,000.00	-20,347,156.25	277,843.75	0.00	0.00	277,843.75
Total del Gasto	852,000,000.00	42,971,995.00	894,971,995.00	885,361,736.13	885,361,736.13	9,610,258.87

LIC. EDUARDO TERRAZAS RAMOS
ENCARGADO DEL DESPACHO DE LA GERENCIA GENERAL

C.P. JESUS ANDRES PEREZ SILVA
ENCARGADO DEL DESPACHO DE FINANZAS

SISTEMA MUNICIPAL DE AGUAS Y SANEAMIENTO DE TORREÓN COAHUILA

Estado Analítico del Ejercicio del Presupuesto de Egresos

Clasificación Funcional (Finalidad y Función)

Del 01 de enero al 31 de diciembre de 2022

Concepto	Egresos					Subejercicio
	Aprobado	Ampliaciones/ (Reducciones)	Modificado	Devengado	Pagado	
	1	2	3 = (1 + 2)	4	5	
Gobierno	0.00	0.00	0.00	0.00	0.00	0.00
Legislación	0.00	0.00	0.00	0.00	0.00	0.00
Justicia	0.00	0.00	0.00	0.00	0.00	0.00
Coordinación de la Política de Gobierno	0.00	0.00	0.00	0.00	0.00	0.00
Relaciones Exteriores	0.00	0.00	0.00	0.00	0.00	0.00
Asuntos Financieros y Hacendarios	0.00	0.00	0.00	0.00	0.00	0.00
Seguridad Nacional	0.00	0.00	0.00	0.00	0.00	0.00
Asuntos de Orden Público y de Seguridad Interior	0.00	0.00	0.00	0.00	0.00	0.00
Otros Servicios Generales	0.00	0.00	0.00	0.00	0.00	0.00
Desarrollo Social	852,000,000.00	42,971,995.00	894,971,995.00	885,361,736.13	885,361,736.13	9,610,258.87
Protección Ambiental	0.00	0.00	0.00	0.00	0.00	0.00
Vivienda y Servicios a la Comunidad	852,000,000.00	42,971,995.00	894,971,995.00	885,361,736.13	885,361,736.13	9,610,258.87
Salud	0.00	0.00	0.00	0.00	0.00	0.00
Recreación, Cultura y Otras Manifestaciones Sociales	0.00	0.00	0.00	0.00	0.00	0.00
Educación	0.00	0.00	0.00	0.00	0.00	0.00
Protección Social	0.00	0.00	0.00	0.00	0.00	0.00
Otros Asuntos Sociales	0.00	0.00	0.00	0.00	0.00	0.00
Desarrollo Económico	0.00	0.00	0.00	0.00	0.00	0.00
Asuntos Económicos, Comerciales y Laborales en General	0.00	0.00	0.00	0.00	0.00	0.00
Agropecuaria, Silvicultura, Pesca y Caza	0.00	0.00	0.00	0.00	0.00	0.00
Combustibles y Energía	0.00	0.00	0.00	0.00	0.00	0.00
Minería, Manufacturas y Construcción	0.00	0.00	0.00	0.00	0.00	0.00
Transporte	0.00	0.00	0.00	0.00	0.00	0.00
Comunicaciones	0.00	0.00	0.00	0.00	0.00	0.00
Turismo	0.00	0.00	0.00	0.00	0.00	0.00
Ciencia, Tecnología e Innovación	0.00	0.00	0.00	0.00	0.00	0.00
Otras Industrias y Otros Asuntos Económicos	0.00	0.00	0.00	0.00	0.00	0.00
Otras no Clasificadas en Funciones Anteriores	0.00	0.00	0.00	0.00	0.00	0.00
Transacciones de la Deuda Pública / Costo Financiero de la Deuda	0.00	0.00	0.00	0.00	0.00	0.00
Transferencias, Participaciones y Aportaciones entre Diferentes Niveles y Ordenes de Gobierno	0.00	0.00	0.00	0.00	0.00	0.00
Saneamiento del Sistema Financiero	0.00	0.00	0.00	0.00	0.00	0.00
Adeudos de Ejercicios Fiscales Anteriores	0.00	0.00	0.00	0.00	0.00	0.00
Total del Gasto	852,000,000.00	42,971,995.00	894,971,995.00	885,361,736.13	885,361,736.13	9,610,258.87

LIC. EDUARDO TERRAZAS RAMOS

ENCARGADO DEL DESPACHO DE LA GERENCIA GENERAL

C.P. JESUS ANDRÉS PEREZ SILVA

ENCARGADO DEL DESPACHO DE FINANZAS